

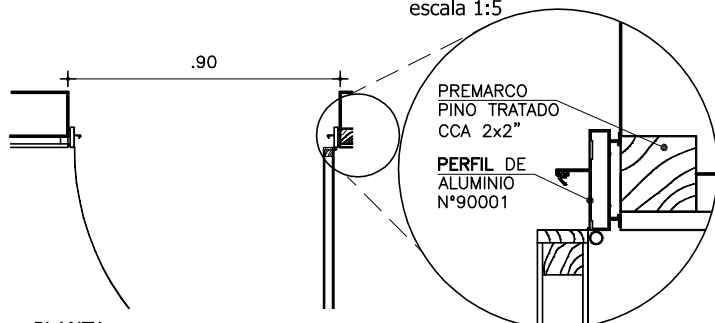
**ANEP**CONSEJO
DIRECTIVO
CENTRALPROGRAMA
PAEMFEOBRA
CEM CIUDAD DEL PLATA
RIO NEGRO S/N Y MONTEVIDEO-CIUDAD DEL PLATAFECHA
SEPTIEMBRE 2022

ANEXO

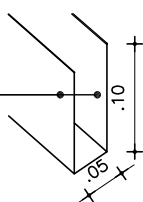
B

HOJA

06

DETALLE MARCO
escala 1:5PLANTA
escala 1:25

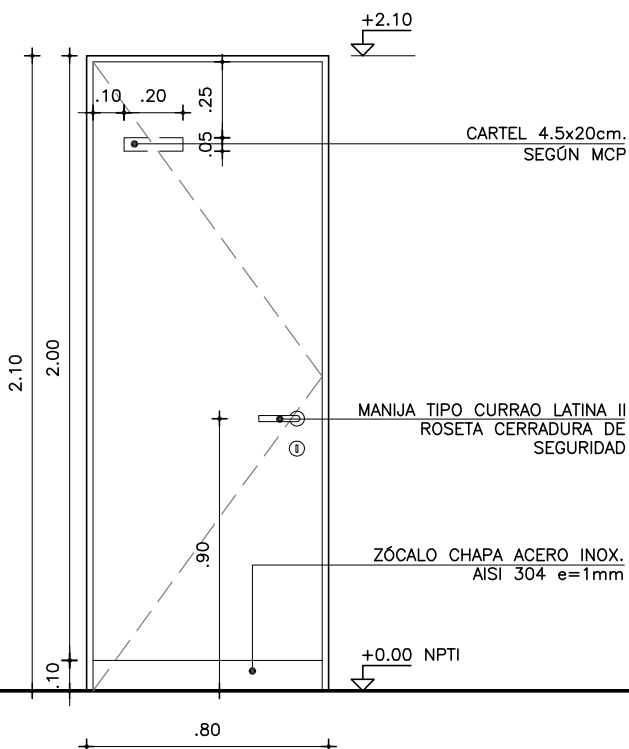
ZÓCALO DE CHAPA AC. INOX EN "U"
AISI 304 e=1mm. PEGADA A PLACA CON
SELLADOR POLIURETÁNICO.
SE DEBERÁ REALIZAR REBAJE EN
REVESTIMIENTO



DETALLE ZÓCALO

NOTA

- TODAS LAS MEDIDAS SE VERIFICARÁN EN OBRA.
- LOS MARCOS SE AMURARÁN SI SUS CORRESPONDIENTES HOJAS Y DEBERÁN ENTREGARSE PROTEGIDOS CONTRA EVENTUALES MANCHAS PRODUCIDAS POR MORTERO DE CAL O CEMENTO.
- TODAS LAS ABERTURAS SE DIBUJAN VISTAS DESDE EL EXTERIOR

ALZADO
esc. 1:25

PUERTA BATIENTE – REVESTIMIENTO MDF

ESCALAS	VARIAS	DETALLES	-
---------	--------	----------	---

TIPO	C06	CANTIDAD	4	IZQ.	3	UBICACIÓN	BAÑO FUNCIONARIO L019/L020 TISANERÍA L018
				DER.	1		LOCAL DE FUNCIONARIOS L017

MARCO	GUIA	SI	NO	MAT.	SECC.	TERM.
-------	------	----	----	------	-------	-------

MARCO	TIPO	COMÚN	MAT.	ALUMINIO TIPO PROBBA	SECCION	PN° 90001
	PREMARCO		MAT.	PINO TRATADO CCA	SECCION	2"x2"
	ANCLAJE	6 TORNILLOS	COLOCACIÓN		TERM.	ANODIZADO NATURAL 10 MICRAS MINIMO

HOJA	PUERTA	PLACA	ESPESOR	35mm	ESTRUCTURA	BASTIDOR PINO ELLIOTIS 50%	
			REVESTIMIENTO	PLACA DE MDF e=3mm		TERM.	REVESTIMIENTO MELAMINICO COLOR GRIS GRAFITO OSCURO
		TABLERO	CUBRECANTO	CEDRO EN LOS 4 LADOS		TERM.	LACA CATALÍTICA
			ESTRUCTURA			SECCION	
	VENTANA	MACIZA	PAÑO			TERM.	
			MATERIAL			SECCION	
			ESTRUCTURA			SECCION	
			TRAVESAÑOS			SECCION	
			CONTACTO			SECCION	
			CONTRAVIDRIO			SECCION	

VIDRIO	TIPO	SECCION
--------	------	---------

HERRAJES	MOVIMIENTO	CANTIDAD	4	TIPO	BISAGRAS DE ALUMINIO COD. AOZ 1801 (2 ALAS 85mm)
	MANIOBRA		1		MANIJA TIPO CURRAO LATINA II
	CIERRE		1		ROSETA CERRADURA DE SEGURIDAD CON LLAVE TIPO EUROPERFIL,